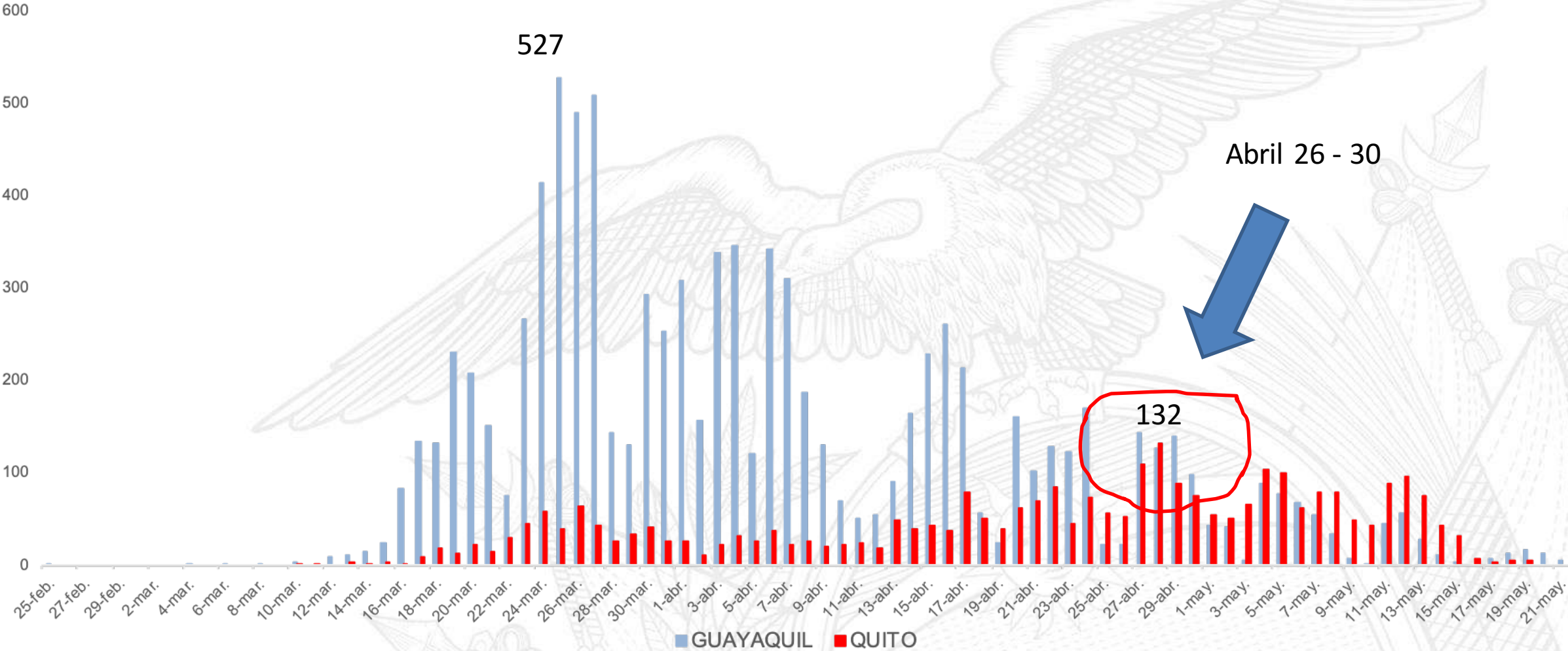


Situación Sanitaria de Quito

Mayo 26, 2020

1. ¿Estamos en el pico del contagio?
 - Distribución de casos confirmados
 - Distribución de atenciones de emergencias
2. Incidencia de sanciones durante toque de queda
3. Distribución de defunciones
4. ¿Y Daule y Samborondón?
5. Capacidad sanitaria

Distribución de casos confirmados según fecha de atención, COVID-19. **Guayaquil y Quito** 2020



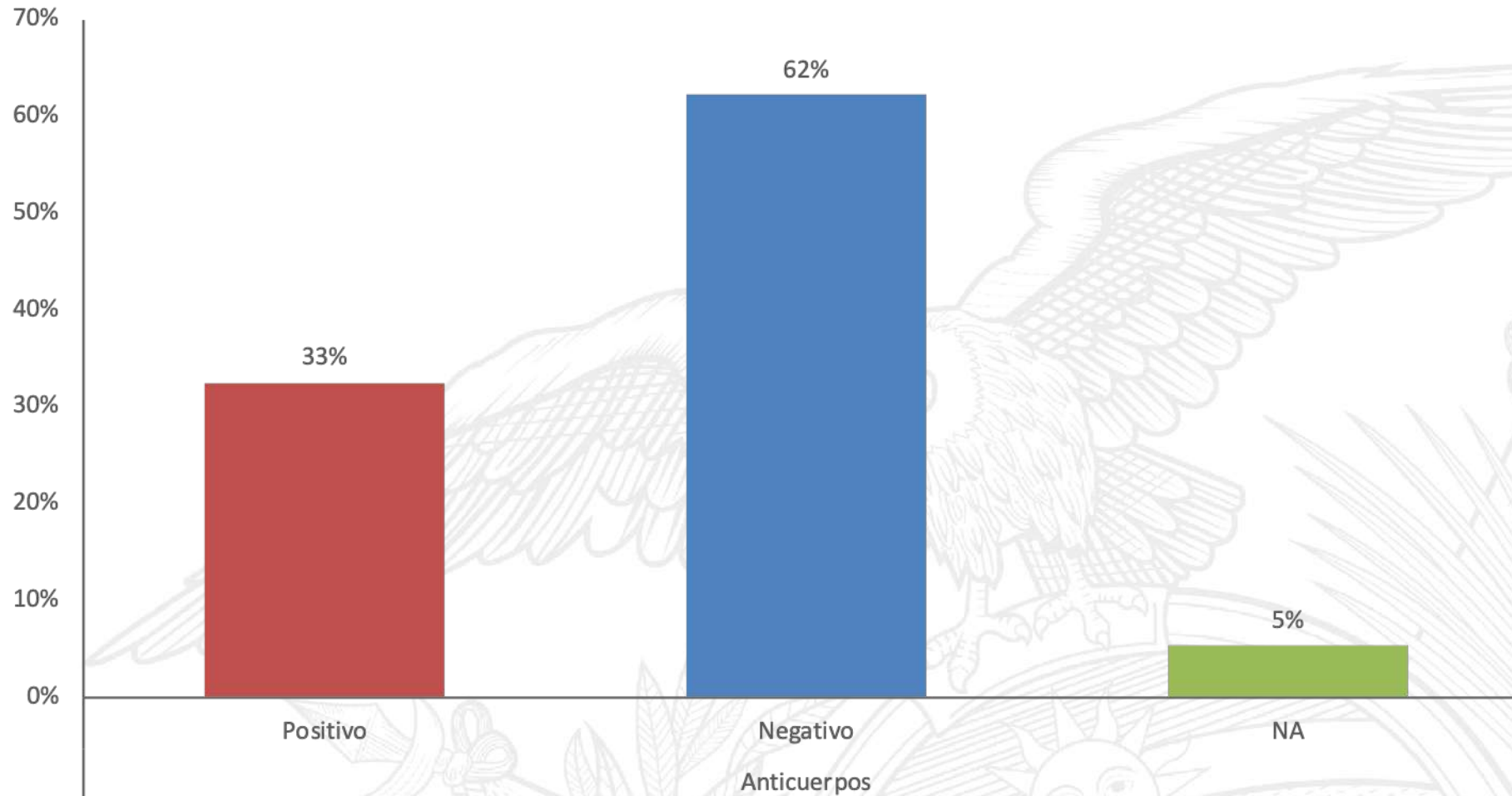
Fuente: VIEPI. Lugar de domicilio

Distribución de atenciones en emergencias Quito 2020



Estudio de Vigilancia Activa – Quito

Resultado de prueba rápida de anticuerpos



Fecha de campo: Mayo 25, 2020. Tamaño de la muestra: 682 casos en 39 parroquias del DMQ.

Más de la mitad de los contagiados se han movido en Quito

- Un 54% de casos confirmados en Quito han roto su cuarentena desde el 17 de marzo. En algún punto de la cuarentena rompieron aislamiento.

Tabla de Resumen: Cantón

Provincia ▾

Cantón: DIST... (1) ▾

Cantón ▲	Casos Analizados	Casos con Movimiento	Porcentaje Casos con Movimiento	Horas Fuera Cuarentena	Promedio Diario Fuera de Cuarentena (Horas)	Promedio de Días con Movimiento	Promedio Diario de Distancia Recorrida (Km)
1. DISTRITO METROPOLITAN...	1,320	717	54.32%	24,519.25	6.68	3.4	25.91

Diario fuera cuarentena (horas): 6.7; Días con movimiento 3.4
Diario distancia 25.91 km

NÚMERO DE DEFUNCIONES A ESCALA NACIONAL

FALLECIDOS ESCALA NACIONAL 1 AL 23 DE MAYO

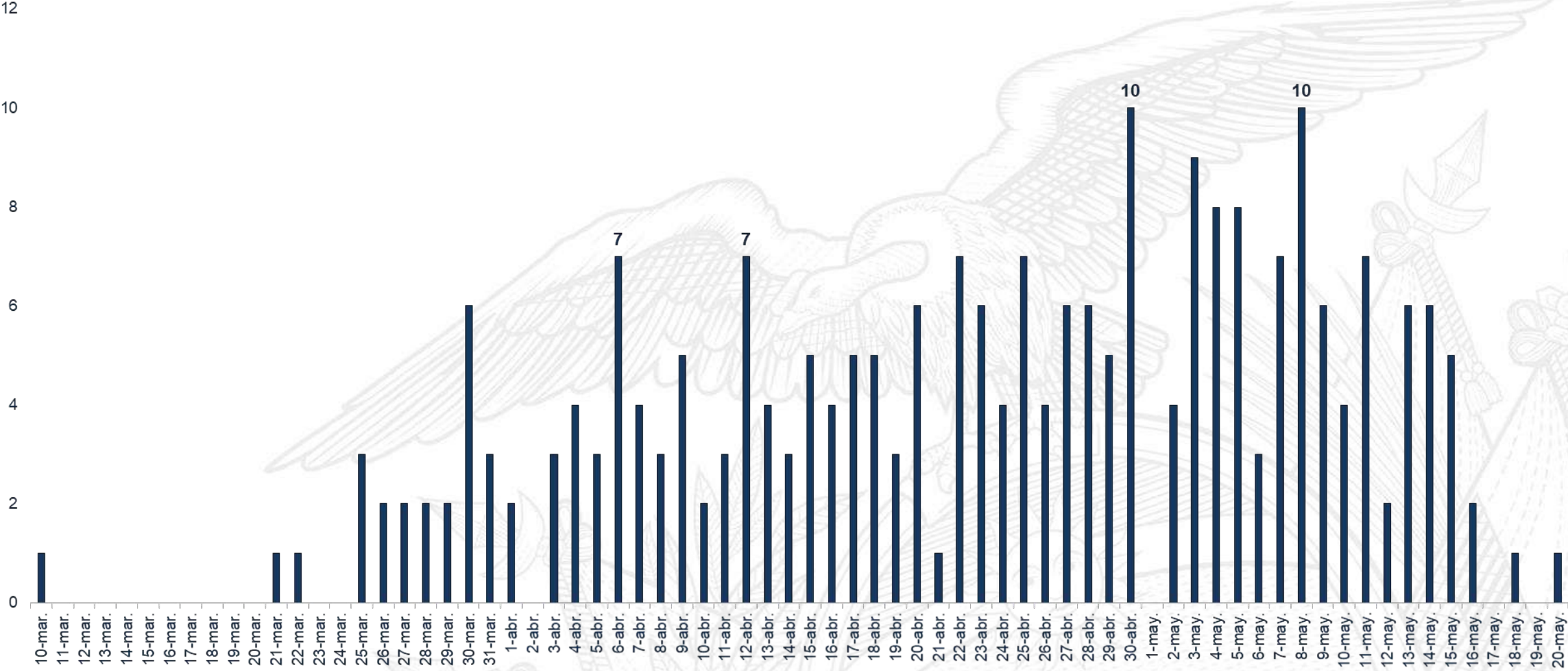


❑ Ecuador presenta una disminución considerable de fallecidos en mayo, hasta el 23.

❑ **Fuente:** Registro Civil.

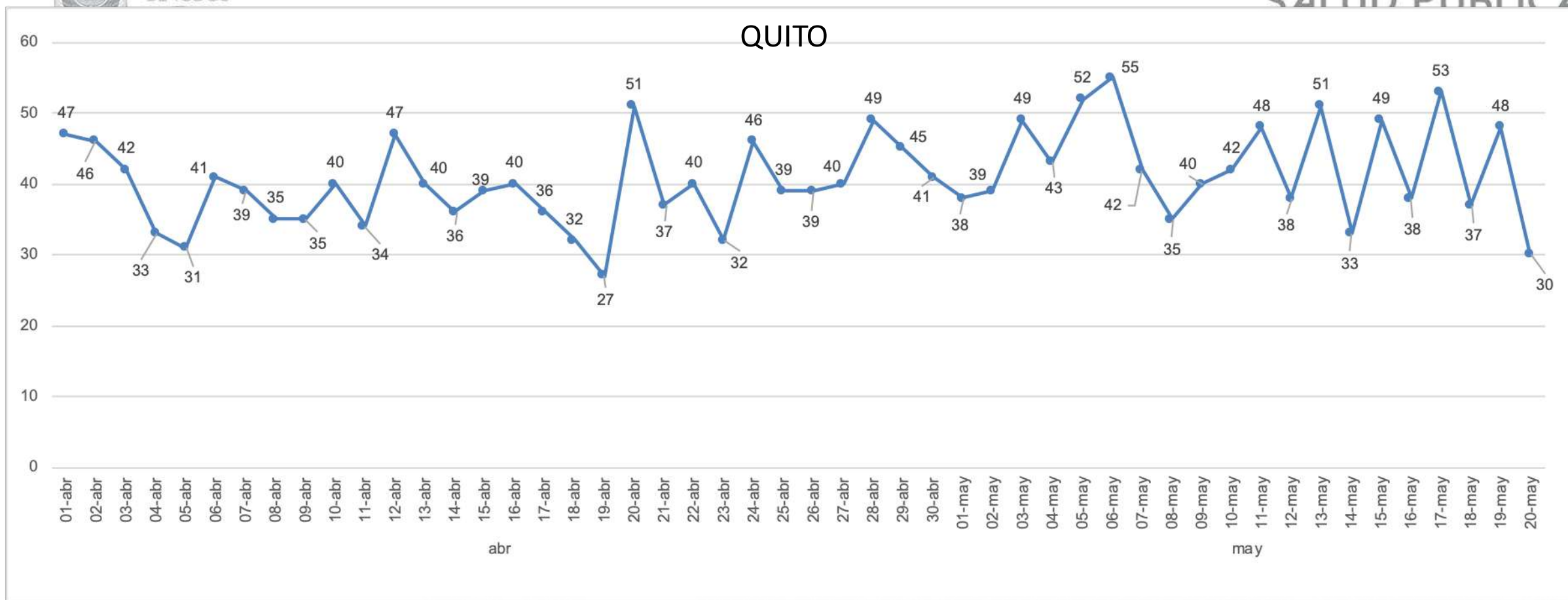
❑ El Registro Civil no ha actualizado la información hace 2 días.

Distribución de Defunciones (confirmados + probables), COVID-19. **Quito** 2020



Fuente: VIEPI. Lugar de domicilio

RESUMEN DE DEFUNCIONES POR CANTÓN



Abril 2020: 1179
Abril 2019: 914
Abril 2018: 918

CORTE DESDE EL 01 DE ABRIL AL 20 DE MAYO (21H00)

Mayo 2020: 860
Mayo 2019: 616
Mayo 2018: 655



Defunciones Quito

MINISTERIO DE
SALUD PÚBLICA

1400

1200

1000

800

600

400

200

0

↑ 22.3%

↑ 26.1%

2018

2019

2020

— abril — mayo

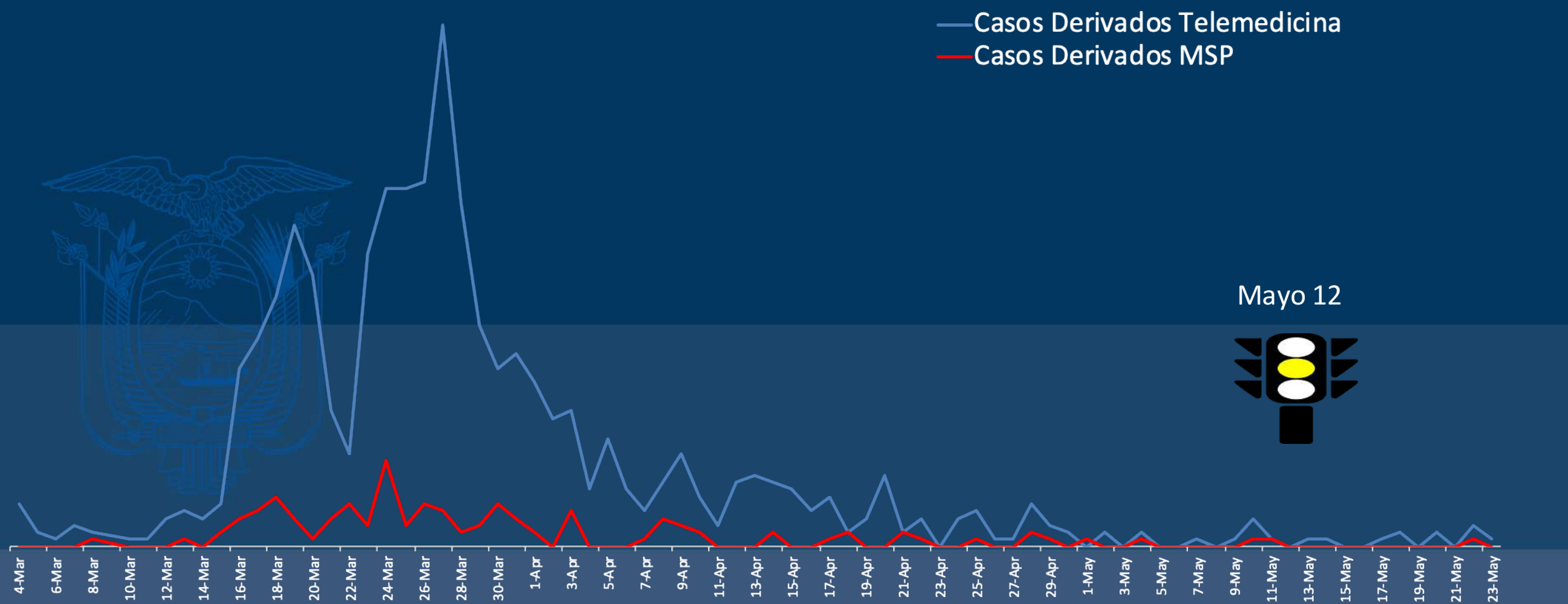
916

636

1179

860

Llamadas al 171 y AppSaludEc **Daule**: Derivados Sábado 29-feb al Sábado 23-may



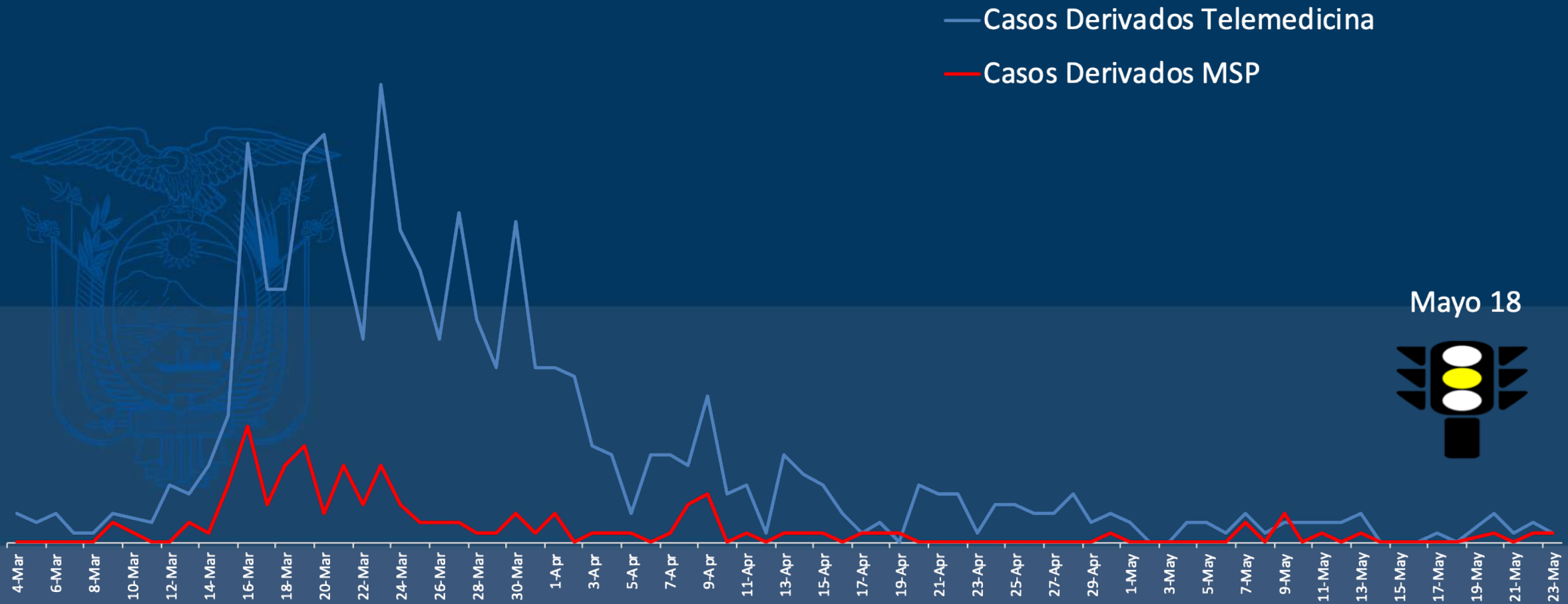
Mayo 12



Total derivados a Telemedicina **877**

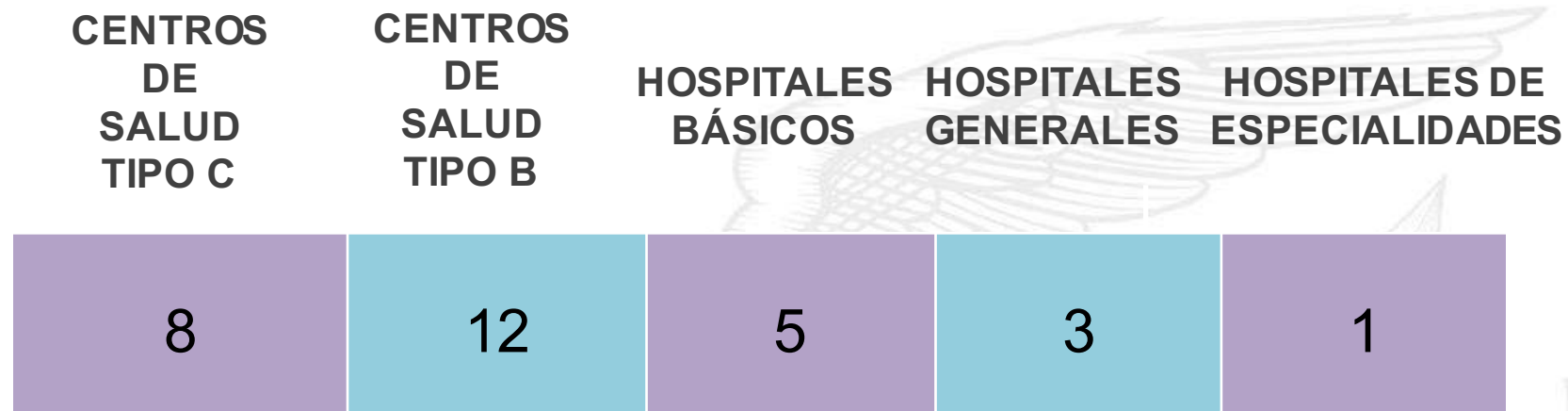

Total derivados a MSP **113**

Llamadas al 171 y AppSaludEc **Samborondón**: Derivados Sábado 29-feb al Sábado 23-mayo




Total derivados a Telemedicina **736**
 Total derivados a MSP **118**

Establecimientos - Triage Respiratorio



Disponibilidad de camas Covid-19



Hospitalización
210

UCI
94

Disponibilidad:
Hospitalización: 7
UCI: 8*

Fuente: Dirección Zonal de Provisión de Salud; CZ9.



Hospitalización
377

UCI
72

Disponibilidad:
Hospitalización: 7
UCI: 1

Fuente: Dirección Zonal de Gobernanza; CZ9.

* 8 camas: 8 UCIP en HPBO, Corte 24-05-2020 14:00 horas

Extensión UCI



MINISTERIO DE SALUD PÚBLICA



Rurales: 24 MDs
 1er. Nivel: 12 MDs
 12 enfermeras

Camas		
Cuidados Intensivos a incrementar	<p>66</p> <p>HPAS: 19</p> <p>HEG: 33</p> <p>HEEE: 14</p> <p>Finales de mayo - Tiempo estimado</p>	<p>10</p> <p>Finales de mayo - Tiempo estimado</p>



Transporte sanitario



Ambulancias						
Transporte primario	11	9	1	0	2	11
Transporte secundario	15	1	0	0	n/a	n/a

Total 50 ambulancias de T1 y T2 en la Provincia de Pichincha

(6) ambulancias privadas por articularse



Conclusiones

1. En Quito el pico de contagio ocurrió entre el 26-30 de abril
2. Atenciones de emergencias no superan 200 desde 26 marzo
3. Excesivas sanciones por movilidad en toque de queda
4. Daule y Samborondón no han presentado nuevos brotes desde el 12 de mayo
5. El número de defunciones en Quito en abril/mayo **2020** ha aumentado en un 24% respecto al **2018** y **2019**
6. Capacidad sanitaria es adecuada y está en expansión